



IRW103 ワーゲンゴルフIV・アウディA4他 Inside Ignite REV取り付け説明書


商品内容 Ignite REV本体 4ヶ、専用グランディングケーブル75cm 1本
ご用意頂くもの 工具一式

1. エンジンカバー、点火コイルを取り外してください。



2. REV本体の取り付け

2-1) コイルから先端キャップを外してください。



2-2) REV本体をコイルに差し込んでください。



3. コイルを取り付けてください。



4. アース効率を向上させる為、付属のグランディングケーブルをヘッドカバーとバッテリーマイナスターミナル間に接続してください。

5. エンジンを始動し異常がない事を確認して取り付け終了です。



T.M.WORKS